



Aktivering av MFA för Office 365 och RDS

MFA, Tvåfaktorsinloggning – enklare och säkrare kontohantering

Du ska nu ställa in ditt Microsoft Office 365-konto för tvåfaktorsinloggning, som gör din inloggning till känsliga system säkrare.

Utöver ditt användarnamn och lösenord använder du även en separat kod som enbart är kopplad till dig som individ. Koden får du genom en särskild app som du laddar ner och börjar använda genom att följa instruktionerna nedan. När du har appen installerad kan du även själv uppdatera lösenordet till ditt konto om du skulle glömma det eller om ditt lösenord inte längre är giltigt.

Förutsättningar

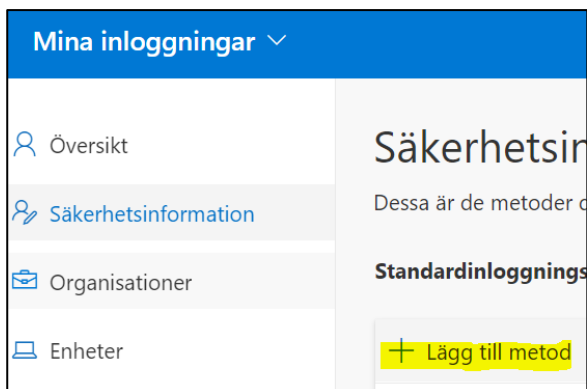
För att ställa in din tvåfaktorsinloggning behöver du ha både

- **en mobil enhet** (iPhone, iPad eller Android-telefon som tillhör dig), och
- **en dator** tillgänglig

Steg 1 – Öppna säkerhetskontroll på datorn

På din dator: Öppna en webbläsare (Chrome, Safari, Edge etc.) och gå till adressen <https://aka.ms/setupsecurityinfo>

Välj Säkerhetsinformation, klicka på **+ Lägg till metod**





Lägg till en metod

Vilken metod vill du lägga till?

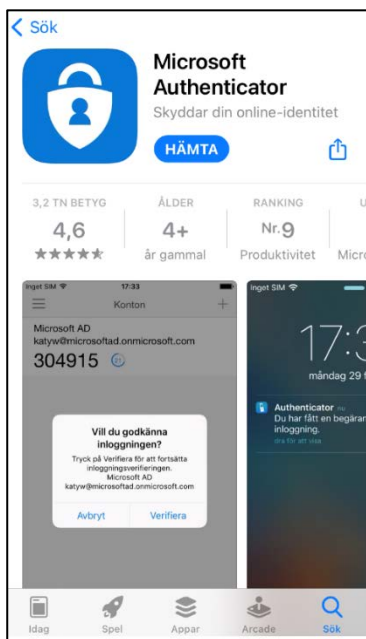
Autentiseringsapp

Avbryt **Lägg till**

Steg 2 – Installera Authenticator-app

På din mobila enhet: Installera appen Microsoft Authenticator

Gå till [Google Play \(Android\)](#) eller [AppStore \(iPhone/iPad\)](#) på din mobila enhet för att installera appen Microsoft Authenticator. En iPhone kommer att användas i instruktionen nedan.

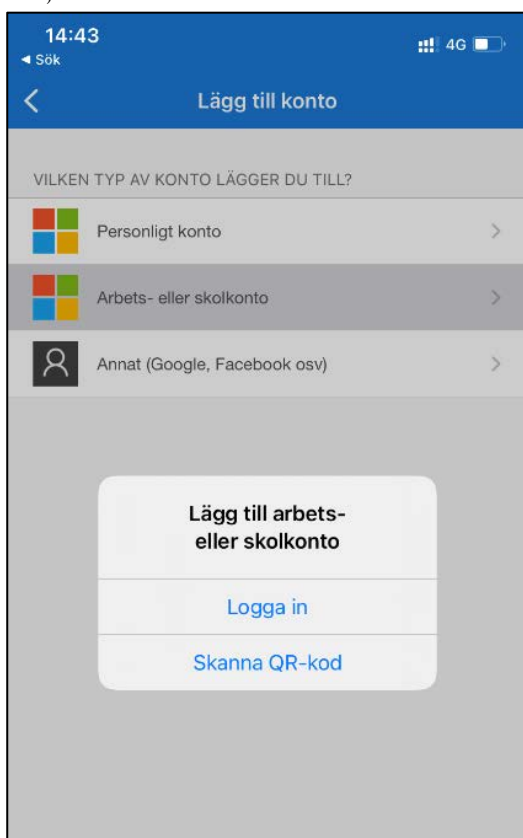





När appen är installerad på mobilen, klicka på **+** längst upp till höger



Välj därefter **Arbets- eller skolkonto** och klicka på **Skanna QR-kod**.



Mobilkameran startas, klicka på **Nästa på din dator** för att få fram QR-koden och skanna den med mobilkameran.



Du kommer ~~då~~ att få upp ett meddelande i mobilappen om att **Godkänna Begäran**.



Godkänn och klicka på **Nästa**.
Aktiveringen ska nu vara genomförd.

Kontrollera att datorskärmen visar nedanstående.

Standardinloggningsmetod: Microsoft Authenticator - meddelande

Mina inloggningar ▾

- Översikt
- Säkerhetsinformation**
- Organisationer

Säkerhetsinformation

Dessa är de metoder du använder för att logga in på ditt konto eller återställa lösenordet.

Standardinloggningsmetod: Microsoft Authenticator – meddelande [Ändra](#)

Alternativ metod

Som ett alternativ kan du lägga till **Telefon** som inloggningsmetod.
Välj **Sverige (+46)**, fyll i ditt mobilnummer och klicka i **Sms:a mig en kod**.

Detta är ett bra alternativ om appen inte fungerar eller om du byter mobil och behöver installera om appen. I sådant fall behöver du kunna verifiera dig med hjälp av kod som du då får via SMS.

Säkerhetsinformation

Dessa är de metoder du använder för att logga in på ditt konto eller återställa lösenordet.

Standardinloggningsmetod: Microsoft Authenticator – meddelande [Ändra](#)

[+ Lägg till metod](#)

- Telefon
- Microsoft Authenticator – meddelande

Har du blivit av med din e...

Telefon

Du kan visa vem du är genom att besvara eller genom att skicka en kod via SMS till ditt telefonnummer.

Vilket telefonnummer vill du använda?

Sverige (+46) 070

Sms:a mig en kod

Ring mig

Meddelande- och dataavgifter kan tillkomma. Innebär det att du godkänner [Tjänstvillkor](#) [cookiepolicy](#).